

列

## CLW150 列

# CHENGLIAN

### 产品特性 Product Features



- ✓ 寿命和信
- ✓ 压入围 176~264VAC
- ✓ -20~+70°C 作  
(具体 )
- ✓ 型 外壳,
- ✓ / 保 功
- ✓ 制 冷
- ✓ 100% 化
- ✓ 3 保

### 应用领域 Application area

于 外

### 参考标准 Reference standard

EN55024\EN61000-4-2,3,4,5,6,8,11\GB4943\UL1012

### 产品描述 Product Description

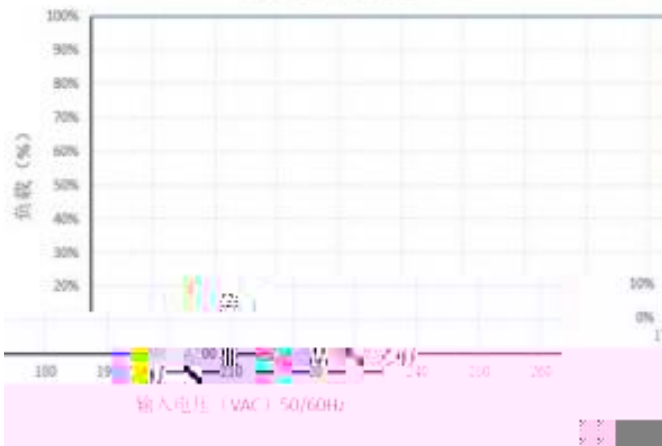
CLW150 列 150W 单 压 出 , 压 入 围 176~264VAC, 出 压 12V 24V  
36V 48V , 可 于 外 域 列 产 品 型 外 壳 , 具 , 凑 外 壳 ,  
好 , 保 了 列 产 品 可 定 作



		<input checked="" type="checkbox"/>	<input type="checkbox"/>		
		<input type="checkbox"/>	<input type="checkbox"/>	<input type="checkbox"/>	<input type="checkbox"/>

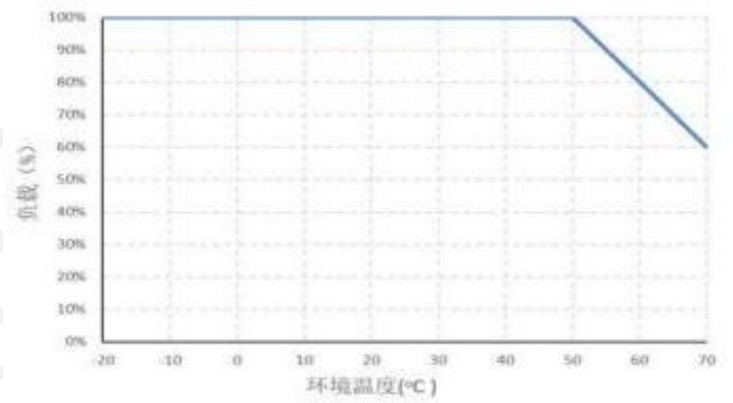
## ● 静态特性曲线

负载VS输入电压



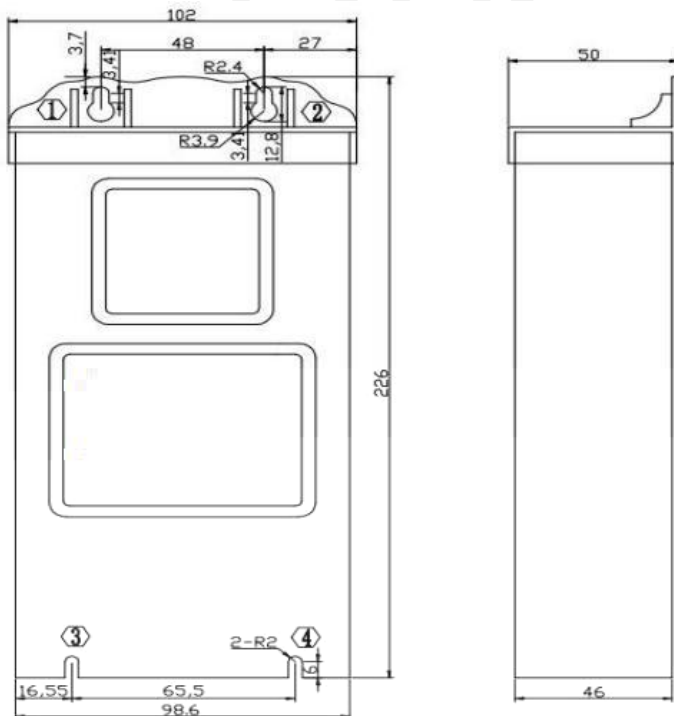
## ● 输出负载与温度曲线

负载VS环境温度

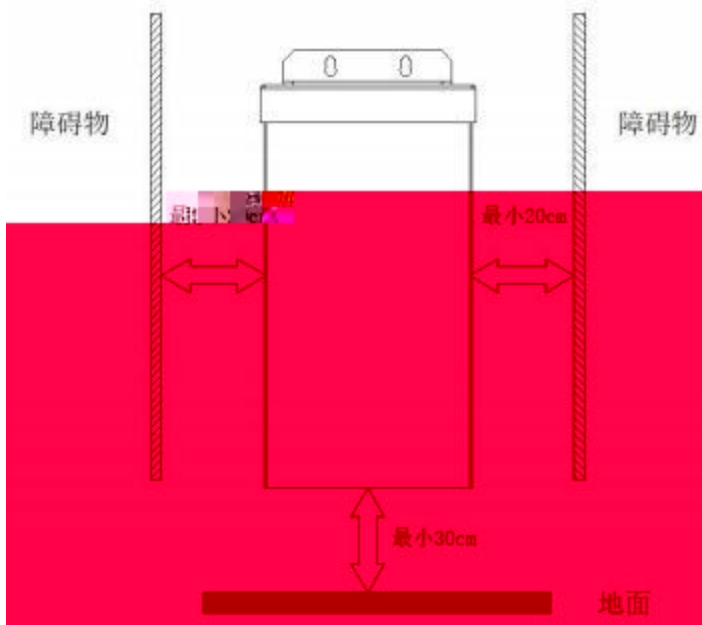


## ● 机构尺寸

Organizational size



## 安装方式: Installation method:



## 产品安装、使用说明: Installation and User Guide:

- 1 安 装 前 ， 请 确 保 安 装 环 境 符 合 要 求 ， 并 查 阅 产 品 说 明 书 。
- 2 在 安 装 完 毕 之 前 ， 请 确 保 各 电 线 接 触 良 好 ， 信 号 入 和 出 交 流 正 常 ， 且 电 压 值 和 电 流 值 在 允 许 范 围 内 ， 反 复 测 试 ， 免 坏 和 备 用 。
- 3 前 使 用 万 能 电 表 测 量 地 线 阻 值 ， 确 保 地 线 接 触 良 好 ； 确 保 好 启 动 。
- 4 使 用 时 勿 超 载 ， 以 免 响 应 产 品 可 能 出 现 的 故 障 ， 如 有 问 题 ， 请 参 考 产 品 说 明 书 。
- 5 为 保 证 安 全 和 减 少 损 耗 ， 保 证 地 线 可 靠 接 地 ( 地 线 大 于 AWG18# ) 。
- 6 如 出 现 故 障 ， 勿 自 行 修 理 ， 请 联 系 客 户 服 务 部 ， 客 户 服 务 电 话 : 0519-69882516

## 运输、储存: Transportation and storage:

- 1 运 输 时 请 将 产 品 放 入 包 裹 中 ， 并 加 以 固 定 ， 中 途 卸 载 时 请 轻 拿 轻 放 。
  - 2 储 存 : 产 品 使 用 后 请 存 放 在 包 裹 内 ， 储 存 环 境 和 温 度 符 合 产 品 要 求 ， 仓 内 不 得 有 腐 蚀 性 物 质 和 化 学 品 ， 且 应 避 免 振 动 冲 击 和 强 光 照 射 ； 包 裹 垫 地 面 高 度 不 得 低 于 20cm ， 墙 壁 距 离 不 得 小 于 50cm ， 勿 与 火 源 接 触 。
- (1 以上) 专业人员 后 可使