

列

CLW60 列

CHENGLIAN

产品特性 Product Features



- ✓ 寿命和信
- ✓ 压入围 176~264VAC
- ✓ -20~+70°C 作 4
(具体)
- ✓ 型 外壳,
- ✓ / 保 功
- ✓ 制 冷
- ✓ 100% 化
- ✓ 3 保

应用领域 Application area

4 于 外

参考标准 Reference standard

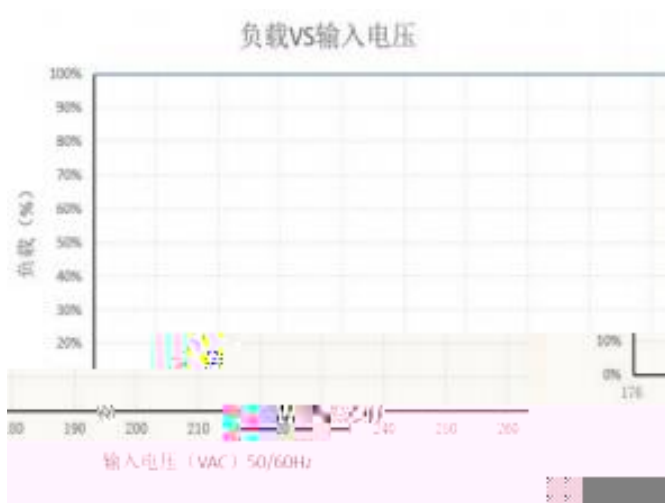
EN55024\EN61000-4-2,3,4,5,6,8,11\GB4943\UL1012

产品描述 Product Description

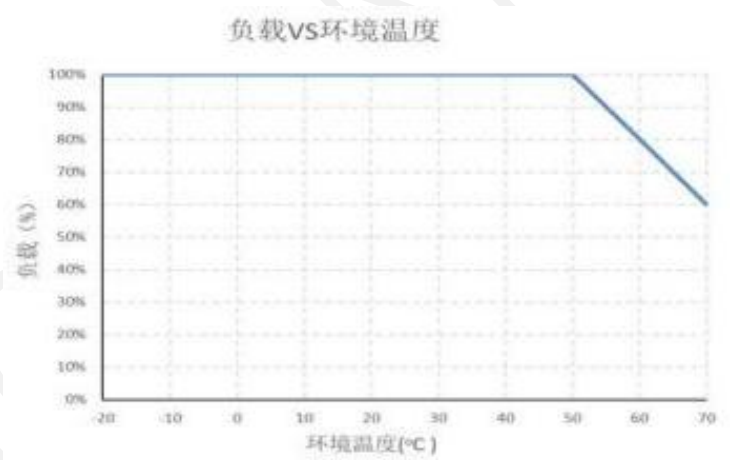
CLW60 列 60W 单 压 出 , 压 入 围 176~264VAC, 出 压 12V 24V 36V 48V , 可 4 于 外 域 列 产 品 4 型 外 壳 , 具 , 矮 外 壳 , 好 , 保 了 列 产 品 可 定 作 +

		<input checked="" type="checkbox"/>	<input type="checkbox"/>		
		<input type="checkbox"/>	<input type="checkbox"/>	<input type="checkbox"/>) <input type="checkbox"/>

● 静态特性曲线

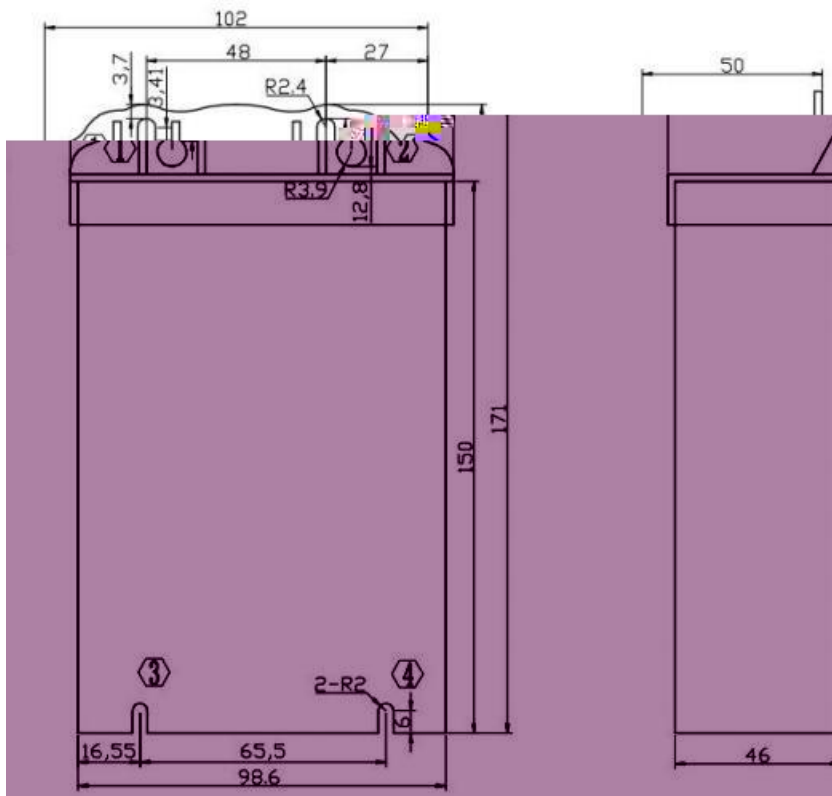


● 输出负载与温度曲线

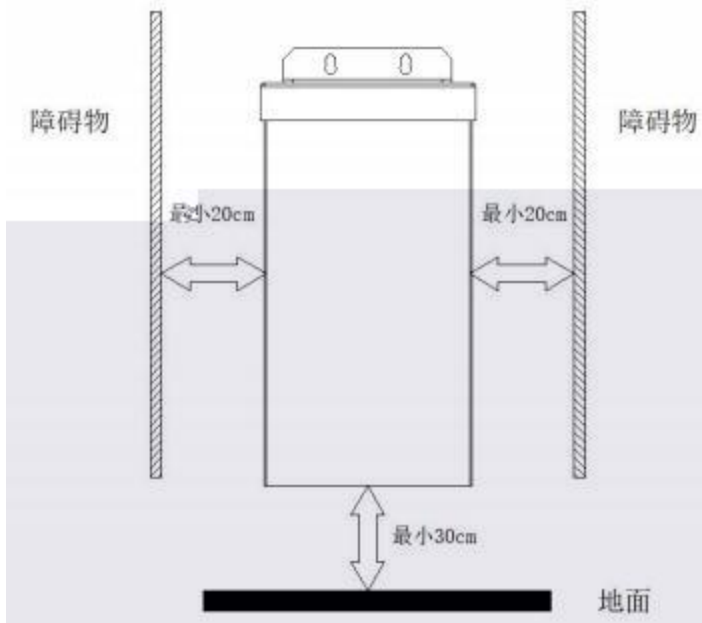


● 机构尺寸

Organizational size



安装方式: Installation method:



产品安装 使用说明: Installation and use guide

- 1 安 装 前 ， 请 确 保 安 装 环 境 符 合 要 求 ， 且 电 源 电 压 和 电 流 符 合 产 品 要 求 。
- 2 在 安 装 完 毕 之 前 ， 请 确 保 各 电 线 接 触 良 好 ， 信 号 入 口 和 出 口 接 触 良 好 。
- 3 前 使 用 前 ， 请 确 保 电 源 开 关 处 于 关 闭 状 态 ， 且 电 源 电 压 和 电 流 符 合 产 品 要 求 。
- 4 使 用 时 ， 请 确 保 电 源 开 关 处 于 开 启 状 态 ， 且 电 源 电 压 和 电 流 符 合 产 品 要 求 。
- 5 为 保 证 安 全 和 减 少 损 伤 ， 请 确 保 地 面 可 承 受 重 量 (地 面 大 于 AWG18#) 。
- 6 如 出 现 故 障 ， 请 勿 自 行 修 理 ， 请 联 系 客 户 服 务 部 ， 客 户 服 务 电 话 : 0519-69882516

运输、储存: Transportation and storage:

- 1 运 输 时 ， 请 确 保 包 装 完 整 ， 且 包 装 内 有 充 足 的 保 护 材 料 ， 以 防 损 伤 。
 - 2 储 存 时 ， 请 确 保 产 品 存 放 在 包 装 内 ， 且 存 放 环 境 干 燥 且 无 冲 击 和 振 动 。
- 产 品 使 用 前 ， 请 确 保 存 放 环 境 干 燥 且 无 冲 击 和 振 动 ， 且 存 放 环 境 温 度 不 得 超 过 40℃ ， 且 存 放 环 境 湿 度 不 得 超 过 80% ， 且 存 放 环 境 中 不 得 有 腐 蚀 性 气 体 。
- 如 出 现 故 障 ， 请 勿 自 行 修 理 ， 请 联 系 客 户 服 务 部 ， 客 户 服 务 电 话 : 0519-69882516