

## 产品特性 Product Features



- ✓
- ✓
- ✓
- ✓
- ✓
- ✓
- ✓
- ✓
- ✓

## 应用领域 Application area

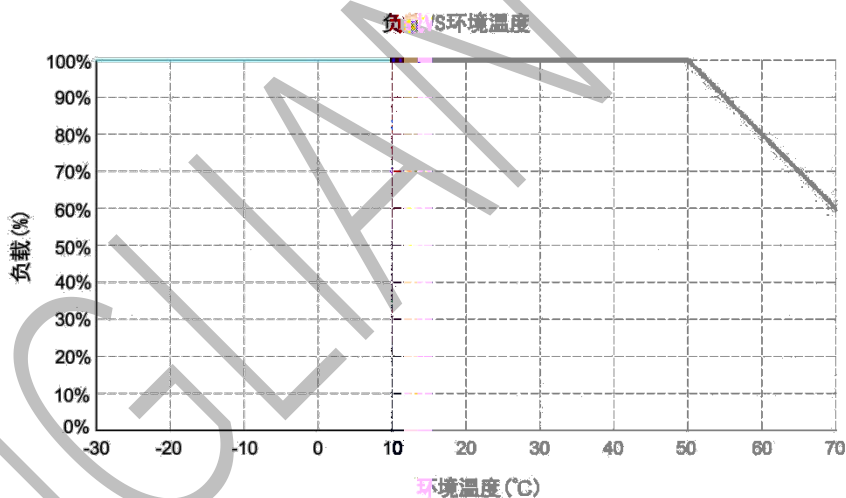
## 参考标准 Reference standard

## 产品描述 Product Description



			<input type="checkbox"/>	<input checked="" type="checkbox"/>		
			<input type="checkbox"/>	<input type="checkbox"/>	<input type="checkbox"/>	<input type="checkbox"/>

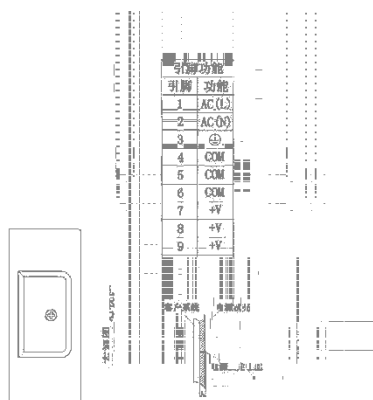
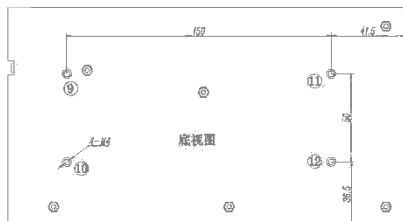
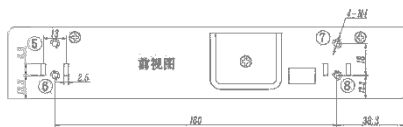
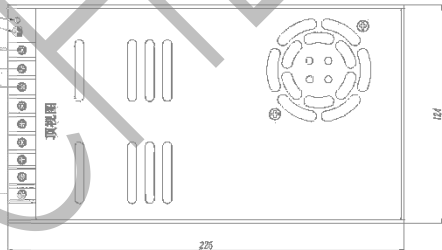
## ● 输出负载与温度曲线



## ● 机构尺寸

Organizational size

CZL-500/600/7000系列, 1.9#49:225\*124\*41 (mm)



注：每一个位置都必须连接大地 (GND)

①-⑫ 螺钉规格 L(Max) 扭矩(Max)

安装位	M4	3mm	0.4N.m
①-⑫	M4	3mm	0.4N.m

⑨-⑫ 交流输入电压 直流输入电压

开关	90-132VAC
	176-264VAC

接线端子 材料规格 扭矩(Max)

端子排	22*24*6	0.4N.m
-----	---------	--------

96端子 2.5mm 可调电阻

尺寸单位 公差

ADJ:输出

未标注

 **产品安装、使用说明:**  
Installation and User Guide:

 **运输、储存:**  
Transportation and storage:

CHENGLIAN